



# **TRASPORTO DI PAZIENTI CON DISPOSITIVI MEDICI**

**Inf. Lorena Ceglie  
Istruttore 118**

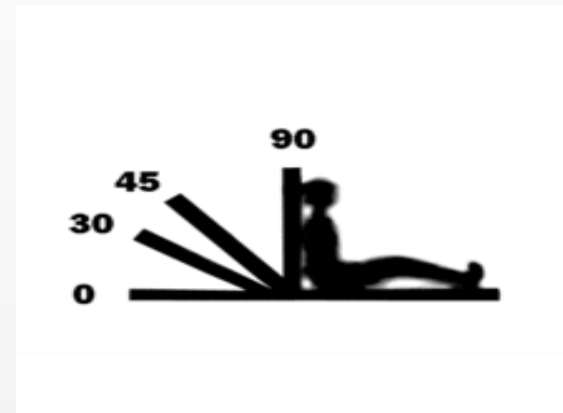
# OBIETTIVI

Fornire:

- cenni sulle principali **problematiche** della persone portatrici di presidi medico-chirurgici, di immobilizzazione, dializzati, con handicap psico-fisici
- informazioni sulle principali problematiche relative al **trasporto** e all'accompagnamento sanitario semplice di pazienti (pz) portatori di presidi e dializzati

# ANCHE CON IL SEMPLICE TRASPOSTO...RISCHIO VOMITO

- Tieni il pz seduto o semiseduto
- Se posizione supina obbligata, ruotalo su un fianco
- Rassicuralo
- Valuta tipologia e stima quantità del vomito



# PORTATORI DI HANDICAP PSICO FISICI

- Valuta grado e autonomia
  - Assicura
    - Mantieni autonomia residua
      - Aiuta
        - Attenzione
          - Rispetto

# Trasporto

- Assicurare correttamente al mezzo gli eventuali ausili
- Aiutare e sostenere nella movimentazione
  - Continua attenzione
    - Poni il pz a proprio agio

# IN GENERALE:

PRIMA DI PROCEDERE ALLA  
MOVIMENTAZIONE DEL PZ **ASSICURARSI** DELLA  
PRESENZA DI PRESIDI

SE NECESSARIO **FISSARLI** IN SEDE

PRESTARE LA MASSIMA **ATTENZIONE** DURANTE  
LA MOBILIZZAZIONE E IL TRASPORTO.

# APPARECCHIO GESSATO

IMMOBILIZZA UN ARTO  
FAVORENDO IL CONSOLIDAMENTO OSSEO DOPO FRATTURA

- Proteggi
- Aiuta
- Sostieni
- Consenti  
utilizzo ausili



# ACCESSO VENOSO PERIFERICO

CONSENTE DI INFONDERE FARMACI E SOLUZIONI IN UNA VENA



- Proteggi
- Non trasportare con infusioni in corso
- Contatta C.O. se problemi



# ACCESSO VENOSO CENTRALE

CONSENTE DI INFONDERE FARMACI E SOLUZIONI  
IN UNA GROSSA VENA

- Proteggi
- Non manipolare
- Non trasportare con infusioni in corso
- Contatta C.O. se problemi



# CATETERE VESCICALE

CONSENTE LA RACCOLTA DELL'URINA  
DIRETTAMENTE DALLA VESCICA IN UN SACCHETTO


- Non stratonare
- Parti a sacchetto vuoto...
- Mantieni il sacchetto al di sotto della vescica
- Attenzione che la valvola di chiusura del sacchetto non si apra
- Contatta C.O. se problemi



# PEG

**CONSENTE LA SOMMINISTRAZIONE DI APPOSITE "PAPPE"  
DIRETTAMENTE NEL TRATTO DIGERENTE**

- Non trasportare con la "pappa" in corso
- Mantieni, se possibile, il pz a 30°-45°
- Lascia la gestione della peg a personale sanitario o familiari istruiti
- Contatta C.O. se problemi



# STOMIA INTESTINALE

RACCOGLIE IN UN SACCHETTO LE FECI DIRETTAMENTE  
DA UN ABBOCCAMENTO DELL'INTESTINO ALLA PARETE ADDOMINALE

- Proteggi
- Parti a sacchetto vuoto...
- Lascia la gestione a personale sanitario, familiari istruiti o al pz stesso
- Contatta C.O. se problemi



# DIALIZZATI

**IL RENE NON SVOLGE PIÙ LA SUA FUNZIONE  
DI DEPURAZIONE DEL SANGUE**



- Proteggi il braccio con fistola
- NON misurare pressione su braccio con fistola
- Attieniti a istruzioni personale sanitario
- Monitora pressione, frequenza cardiaca, segni e sintomi di alterazioni circolatorie
- Contatta C.O. se problemi



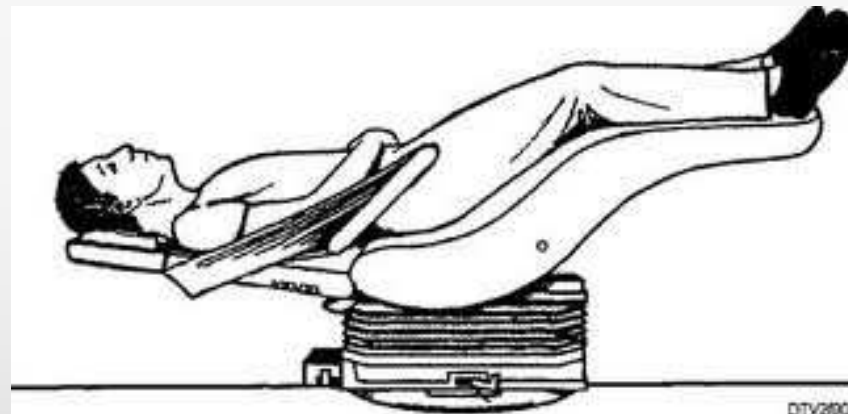
- Non manipolare
- Attieniti a istruzioni del personale sanitario, dei parenti e del pz
- Contatta C.O. se problemi

# PROBLEMATICHE

- o emorragia fistola

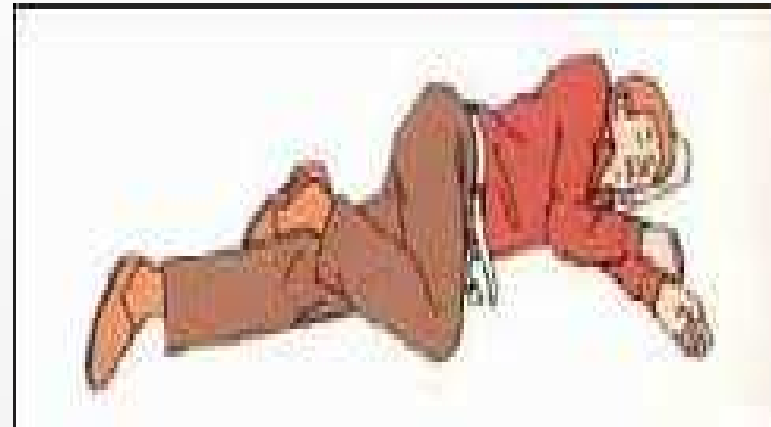
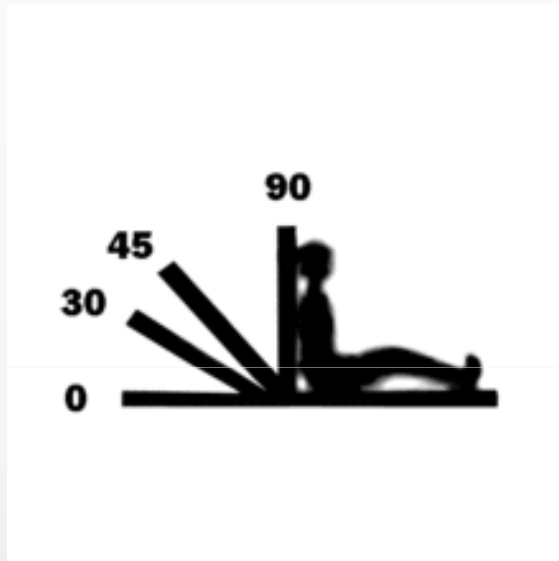


## ○ ipotensione





## ○ Vomito e cefalea



# SUPPORTO VENTILATORIO

QUANDO È NECESSARIO INTEGRARE  
L'ATTIVITÀ RESPIRATORIA DEL PZ



- Trasporta come da consegna del personale sanitario, dei familiari o del pz
- Controlla parametri, segni o sintomi di alterazioni respiratorie
- Contatta C.O. se problemi

## ... O SOSTITUIRSI AD ESSA



- Spesso il trasporto avviene con personale sanitario
- Se possibile chiedi un familiare accompagnatore
- NON manipolare
- Cautela nella movimentazione
- Monitora parametri vitali, segni e sintomi di alterazioni respiratorie
- Contatta C.O. se problemi

# PRESIDI A DISPOSIZIONE IN AMBULANZA...

## BOMBOLE DI OSSIGENO FISSE E PORTATILI

1. Controlla la  
quantità di  
ossigeno  
disponibile



2. Apri la  
valvola di  
erogazione

3. Decidi  
quanti litri  
al minuto  
vuoi  
erogare

# ...IN AMBULANZA...

## ASPIRATORE (FISSO E PORTATILE)



# ... IN AMBULANZA...

## SEDIA PORTANTINA/CARDIOPATICA



- Con pz sveglio e collaborante
- Con pz che non ha traumi vertebrali o di bacino o femore
- Valuta se riesci a sostenere il peso
- Verifica gli spazi per il trasporto

# ...IN AMBULANZA...

## BARELLA A CUCCHIAIO CON MATERASSINO A DERRESSIONE



- È presidio di immobilizzazione
- Usalo in traumi vertebrali o di bacino o d femore
- È confortevole



# ... IN AMBULANZA...

## TELO COLTRINO/PORTAFERITI



- Non è un presidio di immobilizzazione
- Poco rassicurante

- **Il pz guarda a valle!**





**QUALSIASI DISPOSITIVO  
INCONTRI, CHIEDI AL PERSONALE  
SANITARIO**

**O AL FAMILIARE ADDESTRATO  
COME COMPORTARTI**

**CONTATTA C.O. SE PROBLEMI!**